



ZO DOE JE DAT deel 3

Deze keer gaan wij het hebben over **ritpijlen**.
De pijlen zijn voorzien van de tekst KNMV



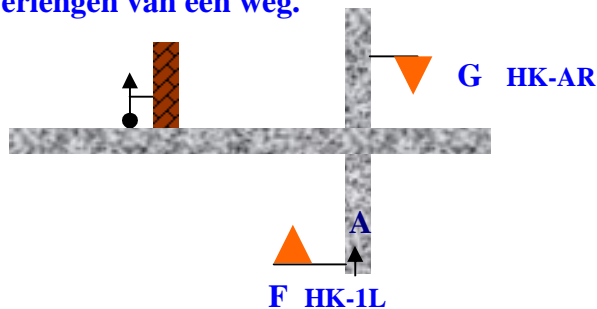
Volgens het BRR (Beginnersreglement) Artikel 4:

- Een aan de route geplaatste ritpijl, uitgevoerd conform een bij de inschrijftafel geplaatst en/of in het Bijzonder Reglement omschreven model, geeft een verplichte rijrichting aan.
- Op iedere situatie waar een ritpijl is geplaatst, worden de wegen, die men vanwege de ritpijl niet mag inrijden geacht niet aanwezig te zijn.



Een ritpijl mag zowel links als rechts staan, maar ook in NA, BIJ en VOOR positie.

Een ritpijl kan echter naast de verplichte rijrichting ook dienen voor het **verlengen van een weg**.

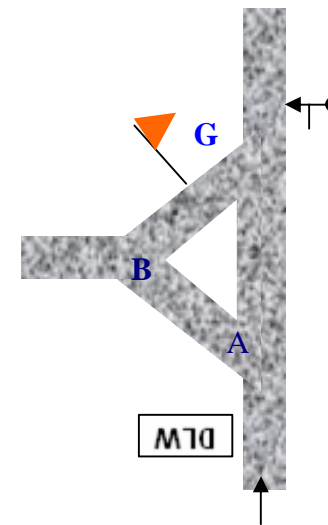


Komend vanaf A is de opdracht:
(bij de viersprong is de ritpijl zichtbaar)
2. asfaltweg L

Doordat de pijl verlengd, is de weg naar links een weg van asfalt welke overgaat in klinkers, dus geen asfaltweg (zie reglement Artikel 5.c). Dus doorrijden naar RC G welke als herstelopdracht heeft HK-AR (hier keren - asfaltweg R). Ook dat is niet uit te voeren aangezien de weg nog steeds bestaat uit twee soorten wegdek. Daarom oversteken naar RC F met herstelopdracht HK-1L (hier keren - 1^e weg links). Nu is de opdracht wel uitvoerbaar.

Een ritpijl is alleen geldig voor de weg (situatie) waarbij deze na, bij of voor geplaatst is.

De uitzetters mogen hiervan geen misbruik maken.

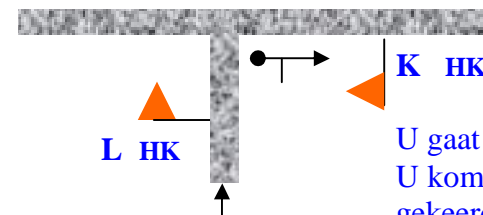


Komend vanaf de pijl
3. voor ritpijl L

Weg A inrijden (RC G is fout)
Anders gaat u automatisch naar L

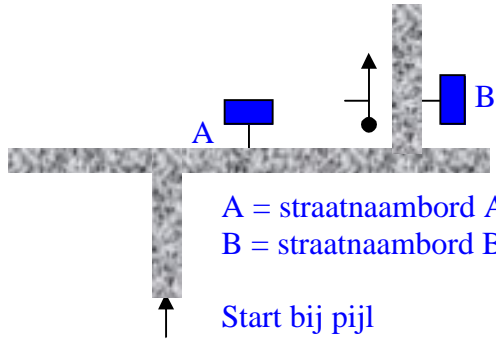
4. 2^e weg L

Weg B inrijden (G-G is goed)
Eerst weg A tellen, dan automatisch via de ritpijl en dan weg B inrijden als 2^e weg, via de DLW en nogmaals de ritpijl



Start bij pijl
10. Na "KNMV" 1^e weg L

U gaat eerst door de pijl gedwongen naar R
U komt dan wel eerst na de tekst KNMV, na gekeerd te zijn bij RC K nu wel de opdracht 1^e weg L uitvoeren, dan nogmaals door de ritpijl naar R **Goed: K-L-K**



A = straatnaambord Arieweg;
B = straatnaambord Bernhardweg

Start bij pijl

24. "Arieweg" R

Dit is NIET uitvoerbaar aangezien deze weg overgaat
(vanwege de ritpijl) in Bernhardweg. De weg heeft dus 2
namen. Zie Artikel 5.e.

Een ritpijl is geen dwangpijl dus de opdracht voor dwangpijl "KNMV" is
niet uitvoerbaar voor een ritpijl met de tekst KNMV.