











Droogrit 1 - 2011

U dient te rijden volgens het BRR

Verklaring van de gebruikte symbolen:

 startvlag	 finishvlag
 RC, zichtbaar vanuit punt van de vlag	 straatnaambord, zichtbaar vanuit de steunbalk
 ritpijl	 straatnaambord, zichtbaar vanuit de steunbalk
 lantaarnpaal	 wegwijzer, zichtbaar vanuit de steunbalk
 brug, voorzien van 2 leuningen	 wegwijzer, zichtbaar vanuit de steunbalk

Verkeersborden zijn zichtbaar vanuit de steunbalken

Tekening is geheel overzichtelijk

Start bij blauwe vlag

1. VRW rechts
2. einde weg links
3. na "DROOGRI T" links
4. viersprong rechts
5. einde weg links
6. na VRW, "Aweg" links
7. viersprong links
8. einde weg links
9. na viersprong, voorrangsweg links
10. einde weg links
11. na WW links (MUG)
12. viersprong rechts
13. einde weg links
14. na VRW, voor brug links
15. viersprong links
16. einde weg links
17. "Aweg" links
18. einde weg links
19. na "WEZEP 6" links
20. na eerste lantaarnpaal en tweede lantaarnpaal links (Borden "DLW" negeren)
21. 2^e viersprong links
22. na "WEZEP" links

23. einde weg links
24. viersprong links
25. einde weg links
26. na VRW en 2 bruggen links
27. viersprong links
28. einde weg links
29. na "WEZEP" en VRW, 2^e viersprong links
30. einde weg links
31. bij viersprong links
32. voor B-weg links
33. einde weg links
34. na "WEZEP", 3^e weg links
35. viersprong rechts (evt. verkeersbord negeren)
36. einde weg links
37. na viersprong links
38. voor "DLW" rechts (ritpijl negeren)
39. einde weg links
40. bij viersprong, voor verkeersbord en RC links
41. einde weg links
42. VWR rechts

Finish bij gele vlag

