











# Droogrit 1 - 2011

U dient te rijden volgens het puzzelreglement van M.A.C. "De Wâlden" (versie 2010)

Verklaring van de gebruikte symbolen:



 startvlag	 finishvlag
 RC, zichtbaar vanuit punt van de vlag	 straatnaambord, zichtbaar vanuit de steunbalk
 ritpijl (is bord verplichte rijrichting)	 straatnaambord, zichtbaar vanuit de steunbalk
 lantaarnpaal	 wegwijzer, zichtbaar vanuit de steunbalk
 brug, voorzien van 2 leuningen	 wegwijzer, zichtbaar vanuit de steunbalk

Verkeersborden zijn zichtbaar vanuit de steunbalken

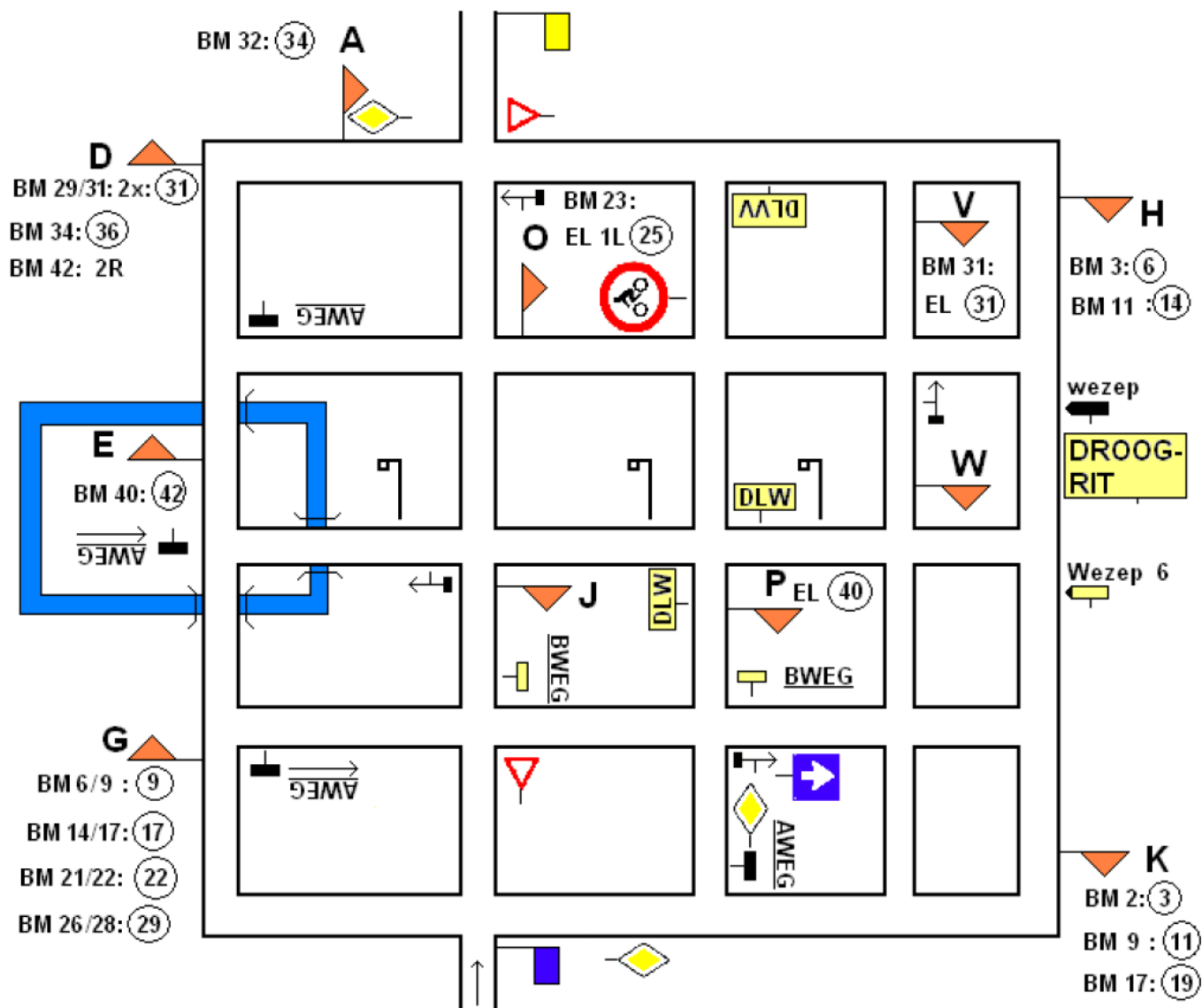
Tekening is geheel overzichtelijk

Bij de routecontroles kunt u ook de code BM vinden. Dit betekent bezig met opdracht .. , voorbeeld routecontrole A geeft BM 32: 34 U bent bezig met opdracht 31, u noteert dan alleen de A en gaat verder met opdracht 31. Alleen als u bezig bent met opdracht 32 gaat u verder met opdracht 34.

## A. Start bij blauwe vlag

1. VRW rechts
2. einde weg links
3. na "DROOGRIT" links
4. viersprong rechts
5. einde weg links
6. na VRW en "A-weg" links
7. viersprong links
8. einde weg links
9. na viersprong, voorrangsweg links
10. einde weg links
11. na WW links
12. viersprong rechts
13. einde weg links
14. na VRW, voor brug links
15. viersprong links
16. einde weg links
17. "A-weg" links
18. einde weg links
19. na "WEZEP 6" links
20. na eerste lantaarnpaal en tweede lantaarnpaal links (borden "DLW" negeren)
21. 2<sup>e</sup> viersprong links
22. na "WEZEP" links
23. einde weg links
24. viersprong links
25. einde weg links
26. na VRW en 2 bruggen links
27. viersprong links
28. einde weg links
29. na "WEZEP" en VRW, 2<sup>e</sup> viersprong links
30. einde weg links
31. bij viersprong links
32. voor B-weg links
33. einde weg links
34. na "WEZEP", derde weg links
35. viersprong rechts (eventueel verkeersbord negeren)
36. einde weg links
37. na viersprong links
38. voor "DLW" rechts (ritpijl negeren)
39. einde weg links
40. bij viersprong, voor verkeersbord en routecontrole links
41. einde weg links
42. VRW rechts

## B. Finish bij gele vlag



Deze droogrit is de eerste rit die meetelt voor de competitie Droogritten Open Nederlands Kampioenschap 2011 (DONK 2011).

Voor meer informatie zie <http://www.macdewalden.nl> (menu: Droogritten).

Als uw oplossing uiterlijk maandag 14 maart 2011 bij een van onderstaande adressen is binnen gekomen doet u automatisch mee aan deze competitie.

**Inleveradressen:**

- per e-mail: [macdewalden\\_hk@yahoo.com](mailto:macdewalden_hk@yahoo.com) of [rittensporthk@msn.com](mailto:rittensporthk@msn.com)
- per post: DONK 2010, P/A Tubantenoord 15, 3079 ZR Rotterdam
- per sms: 06 42662332

Persoonlijk inleveren bij Wolter de Jong of Hans Keuning mag ook.

Geef a.u.b. wel even de klasse door waarin u de puzzels heeft opgelost.

Graag vernemen wij van u ook wat u een gemakkelijk punt en/of moeilijk punt vond.

Hebt u zelf een puzzelval dan zien wij deze graag tegemoet.

De uizetter Hans Keuning en controleur Wolter de Jong wensen u veel plezier met het oplossen van de puzzels.